

Asuntonne ovesta on **ABLOY® PRIVAT** -käyttölukko (ME115)

Hätätilanteiden varalta asuntojen sisäänkäyntiovet on saatava sisäpuolelta auki aina ilman avainta joko vääntönupista tai painikkeesta huoneistossa oltaessa. Tästä syystä käyntioven käyttölukkoon tulee valita ulkopuolisella avainpesällä ja sisäpuolisella vääntönupilla varustettu lukkolaite.

Erityisesti asuntojen ulko-oviin suunnitellussa **ABLOY® PRIVAT** -käyttölukossa on kaksi käyttötoimintoa: lukitustila ja päiväkäyttötila, jotka on valittavissa lukkorungon etupinnassa ns. rintalevyssä olevasta valintanapista (A). Valintanapin käyttö voidaan estää lukitsemalla se. Kierrä kuusiokoloruuvia (B) noin kaksi kierrosta vastapäivään kunnes ruuvi pysähtyy. Älä kiristä ruuvia liian tiukalle.

Lukko on lukitustilassa valintanapin ollessa yläasennossa. Lukon telki takalukittuu automaattisesti oven sulkeuduttua. Lukittumisen voi tarkistaa painiketta painamalla (C). Lukko avataan ulkopuolelta avaimella (D) ja sisäpuolelta vääntönupista (E).

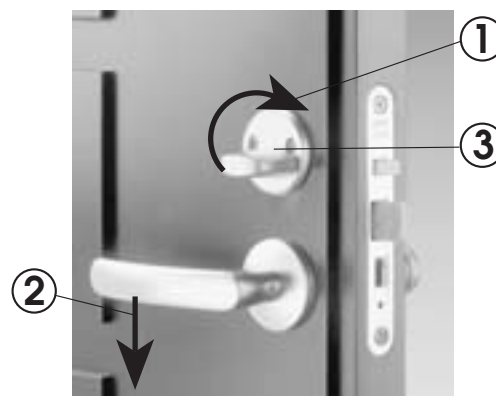
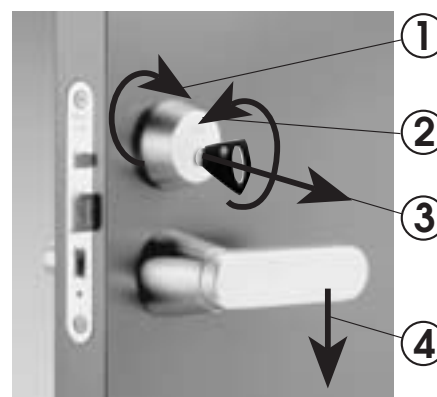
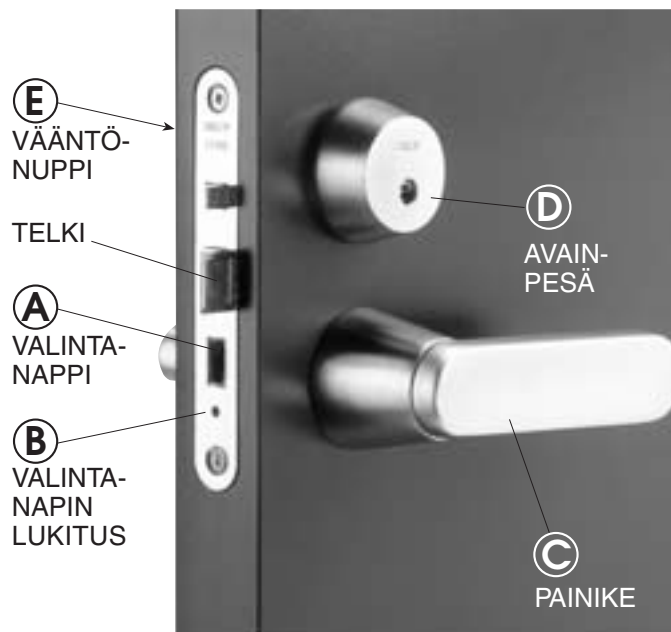
Lukko on päiväkäyttötilassa valintanapin ollessa ala-asennossa. Lukko ei lukitu vaan lukko on avattavissa aina painikkeesta. Tätä toimintoa on syytä käyttää vain silloin, kun asunnossa ollaan ja ovesta halutaan kulkea ilman avainta.

Lukko avataan avaimella:

1. Käännä avainta myötäpäivään kunnes avain pysähtyy.
2. Kierrä avainta vastapäivään takaisin lähtöasentoon.
3. Ota avain pois lukosta.
4. Avaa ovi painikkeesta. Lukko lukkiutuu oven sulkeuduttua.
Älä unohda avainta lukkoon!

Lukko avataan vääntönupista:

1. Kierrä nuppia myötäpäivään kunnes nuppi pysähtyy.
2. Avaa ovi painikkeesta.
3. Vääntönuppi palautuu automaattisesti vaaka-asentoon ja lukko lukkiutuu oven sulkeuduttua.



Näin huollat **ABLOY®**-lukkojasi

Tekniset laitteet tarvitsevat moitteettoman toiminnan varmistamiseksi säännöllistä huolenpitoa. Niin myös kotiovesi **ABLOY®**-lukot. Lukkojen omatoiminen huolto on varsin vaivaton toimenpide: tippa **ABLOY®**-lukkoöljyä lukkojen kriittisiin kohtiin eli:



Suorita kaikkien lukkojen telkien ja avainpesien (käyttölukot, varmuuslukot, pitkäsavut) voitelu kerran vuodessa. Tarkista myös, että kaikki kiinnitysruuvit ovat kunnollisesti kiinni. Muista, että lukot toimivat vain, kun ovi on huolellisesti suljettu. Oven lukkiutuminen on aina syytä varmistaa työntämällä ovea - etenkin, jos ovessasi on tiukat tiivisteet. Käyttölukon takalukkiutuessa kuuluu pieni, mutta merkittävä napsahdus: se on merkki siitä, että ovi on varmasti lukossa. **ABLOY® PRIVAT**-käyttölukon lukitustilan voit varmistaa helposti myös painikkeesta kokeilemalla.

Teettäessäsi kaikki lukitustyöt **ABLOY®**-valtuutetussa lukkoliikkeessä voit olla varma, että lukitusturvallisuutesi on osaavissa ja luotettavissa käsissä.



www.abloy.fi

Etelä-Suomi
Abloy Oy
Soidinkuja 4
00700 HELSINKI
puh. 020 599 4200
fax 020 599 4377

Länsi-Suomi
Abloy Oy
Tohlopinranta 28
33270 TAMPERE
puh. 020 599 3111
fax 020 599 3480

Itä- ja Pohjois-Suomi
Abloy Oy
Wahlforssinkatu 20
80100 JOENSUU
puh. 020 599 2501
fax 020 599 2209



An ASSA ABLOY Group company

Abloy Oy on johtavia lukko- ja rakennushelvalmistaajia ja sähköisen lukitusteknologian edelläkävijä.

ASSA ABLOY on maailman johtava lukitusratkaisujen valmistaja ja toimittaja, joka tarjoaa asiakkailleen parhaat tuotteet turvalliseen, tyylikkääseen ja helppoon kulkemiseen.

ASSA ABLOY